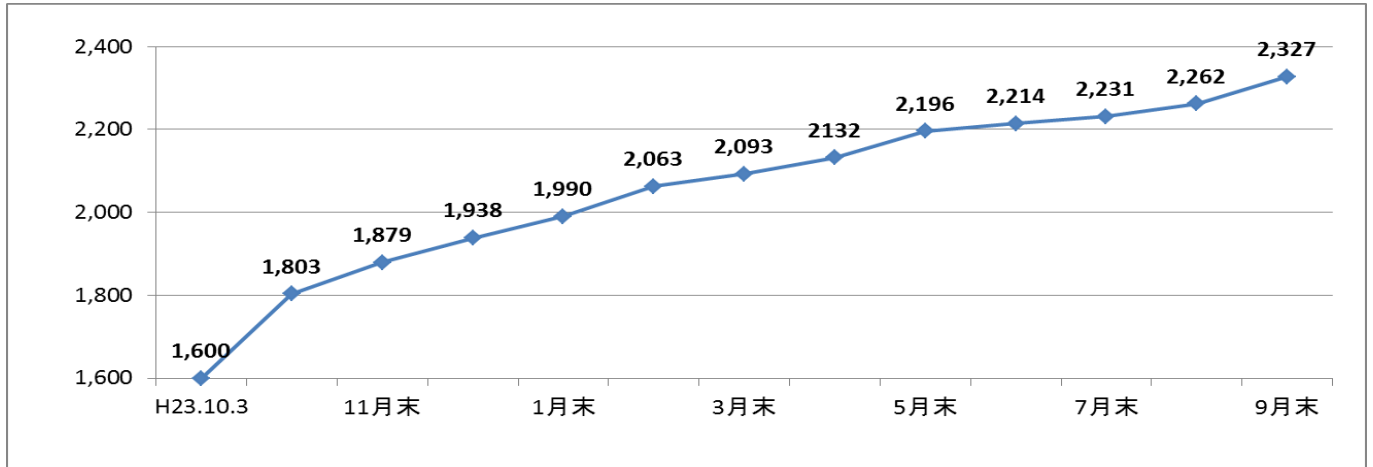
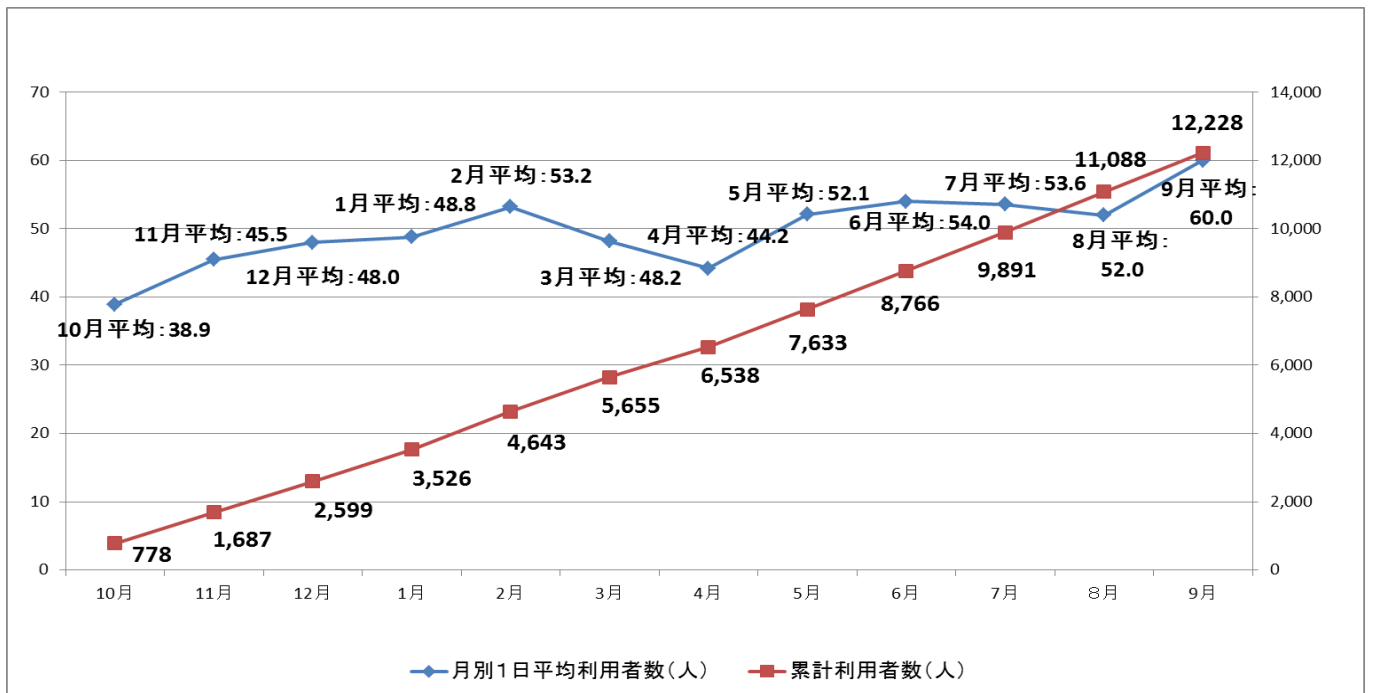


きんぎょタクシーの運行状況について(運行期間:H23年10月3日~H24年9月28日)

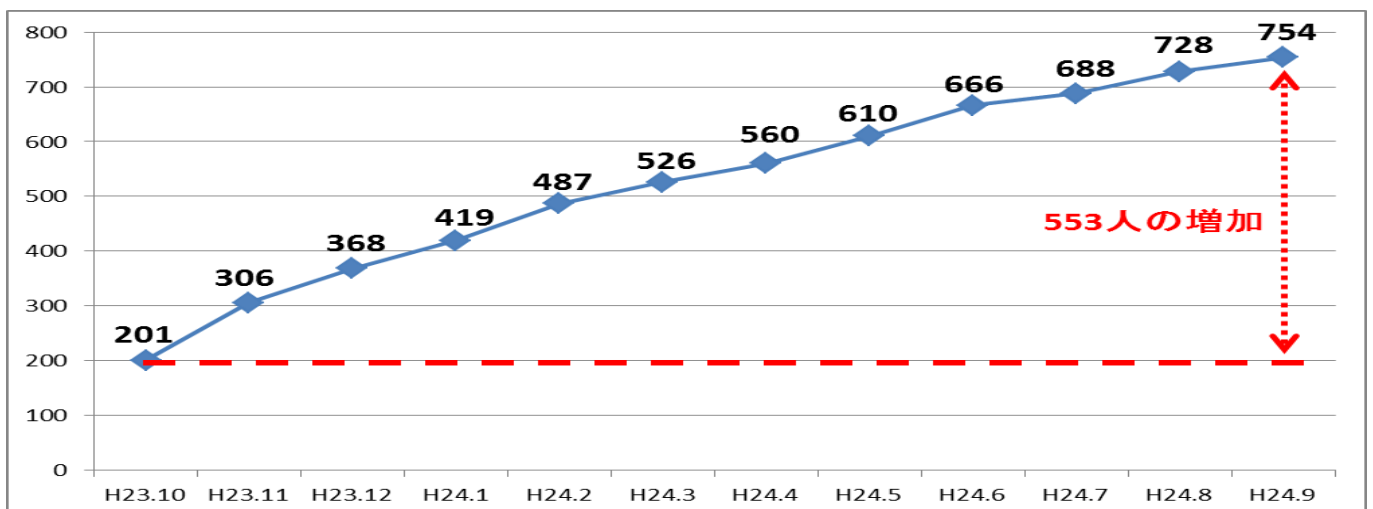
1. きんぎょタクシー登録者数の推移



2. きんぎょタクシー利用者数の推移(月別1日平均利用者数及び累計利用者数の推移)



3. 実利用者数の推移



4. 時間帯別利用者の状況

	運行時刻								合計
	08:00	09:00	10:00	11:00	13:00	14:00	15:00	16:00	
平均利用者数(人)	3.5	4.9	8.5	7.7	7.4	5.2	7.4	5.3	49.9

5. 利用場所ランキング

No	利用場所名	利用者数(人)	No	利用場所名	利用者数(人)
1	荒尾市民病院	2,372	11	西山クリニック	274
2	健康福祉センター	1,905	12	ロッキーディスカウントストア長洲店	253
3	あらおシティモール	1,834	13	いまおかクリニック	210
4	長洲駅	628	14	中村歯科医院	204
5	荒尾警察署周辺	603	15	ビッグバリュートクナガ長洲店	188
6	有明成仁病院	392	16	長洲町役場	172
7	荒尾支援学校	342	17	肥後銀行 長洲支店	121
8	田宮二郎内科	333	18	ビッグバリュートクナガ六栄店	105
9	マルエイショッピングセンター長洲店	297	19	高崎歯科医院	101
10	淡河・黒田医院	284	20	ファッションセンターしまむら	100

6. 年齢別利用者の状況

年代	利用回数				利用者数			
	男	女	計		男	女	計	
～9歳	68	82	150	1.2%	16	16	32	4.2%
10代	695	81	776	6.3%	21	27	48	6.4%
20代	2	26	28	0.2%	2	7	9	1.2%
30代	0	147	147	1.2%	0	10	10	1.3%
40代	4	265	269	2.2%	3	9	12	1.6%
50代	47	248	295	2.4%	9	26	35	4.6%
60代	219	1,092	1,311	10.7%	19	63	82	10.9%
70代	488	3,686	4,174	34.1%	54	218	272	36.1%
80代	478	4,286	4,764	39.0%	54	185	239	31.7%
90代	63	251	314	2.6%	7	8	15	2.0%
合計	2,064	10,164	12,228		185	569	754	
	16.9%	83.1%			24.5%	75.5%		