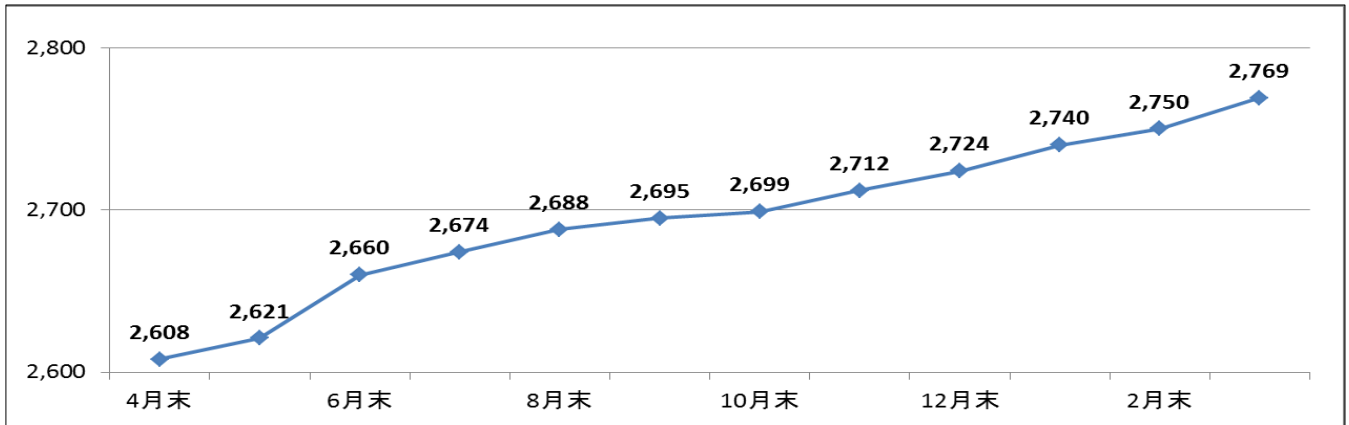
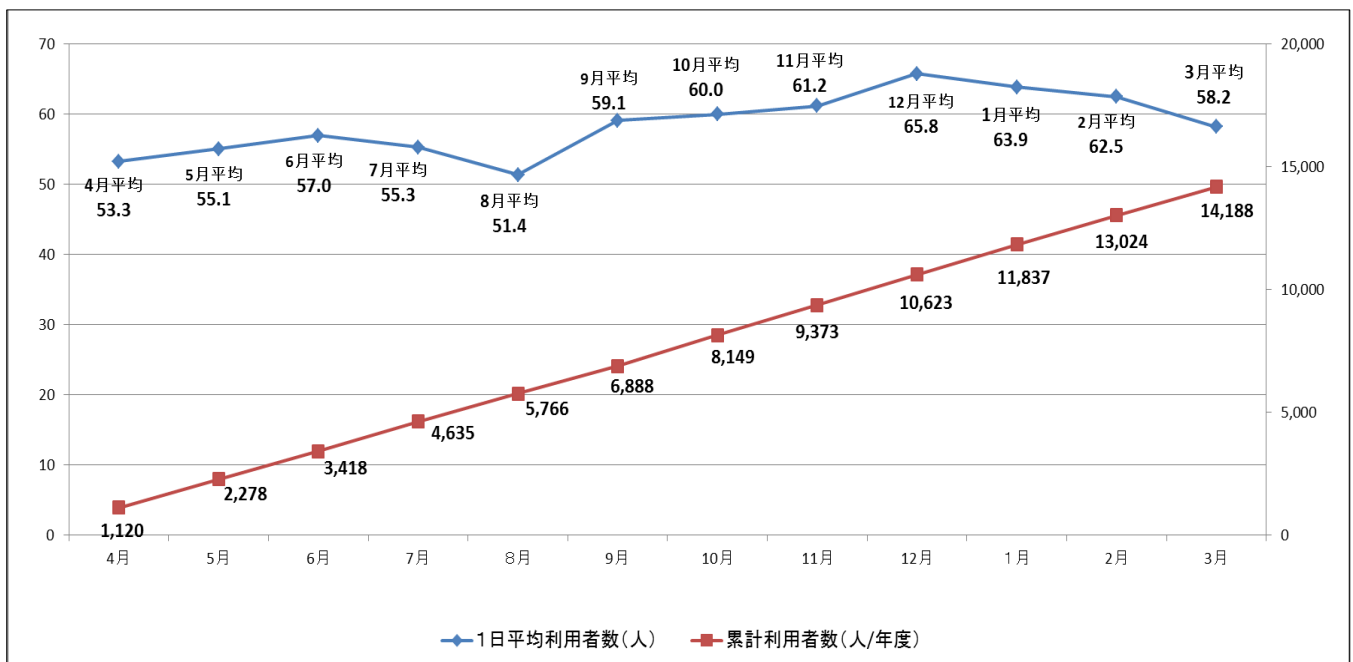


きんぎょタクシーの運行状況について(運行期間:H25年4月1日~H26年3月31日)

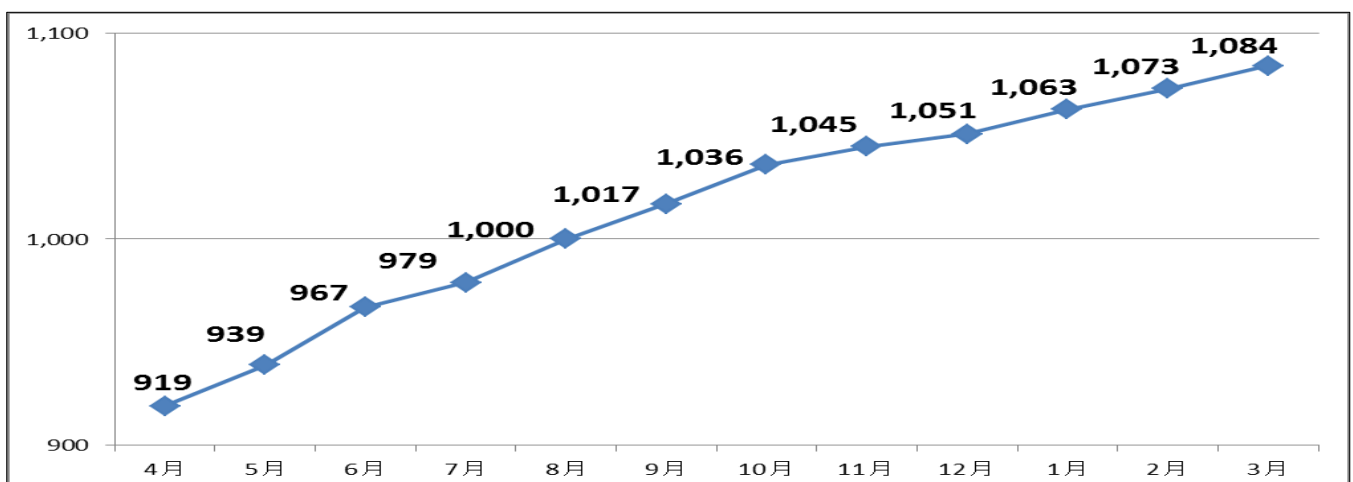
1. きんぎょタクシー登録者数の推移



2. きんぎょタクシー利用者数の推移(月別1日平均利用者数及び累計利用者数の推移)



3. 実利用者数の推移



4. 時間帯別利用者の状況

	運行時刻								合計
	08:00	09:00	10:00	11:00	13:00	14:00	15:00	16:00	
平均利用者数(人)	6.1	4.3	9.9	8.3	7.7	6.1	9.8	6.0	58.2

5. 利用場所ランキング

No	利用場所名	利用者数(人)	No	利用場所名	利用者数(人)
1	あらおシティモール	2,122	11	ロッキーディスカウントストア長洲店	365
2	健康福祉センター	2,029	12	西山クリニック	330
3	荒尾市民病院	2,055	13	田宮二郎内科	310
4	荒尾支援学校	1,655	14	いまおかクリニック	223
5	長洲駅	646	15	高崎歯科医院	210
6	荒尾警察署周辺	609	16	加藤歯科医院	178
7	ユーマートクナガ	492	17	長洲町役場	151
8	淡河・黒田医院	405	18	中村歯科医院	143
9	有明成仁病院	401	19	清里小学校	136
10	マルエイショッピングセンター長洲店	378	20	肥後銀行 長洲支店	108

6. 年齢別利用者の状況

年代	利用回数				利用者数			
	男	女	計		男	女	計	
～9歳	31	59	90	0.6%	10	18	28	4.1%
10代	1,416	406	1,822	12.8%	19	22	41	6.0%
20代	41	14	55	0.4%	1	5	6	0.9%
30代	32	18	50	0.4%	2	7	9	1.3%
40代	36	152	188	1.3%	3	6	9	1.3%
50代	30	275	305	2.1%	5	23	28	4.1%
60代	260	1,058	1,318	9.3%	16	69	85	12.4%
70代	328	4,051	4,379	30.9%	33	178	211	30.9%
80代	830	4,793	5,623	39.6%	50	193	243	35.6%
90代	36	322	358	2.5%	7	16	23	3.4%
合計	3,040	11,148	14,188		146	537	683	
	21.4%	78.6%			21.4%	78.6%		