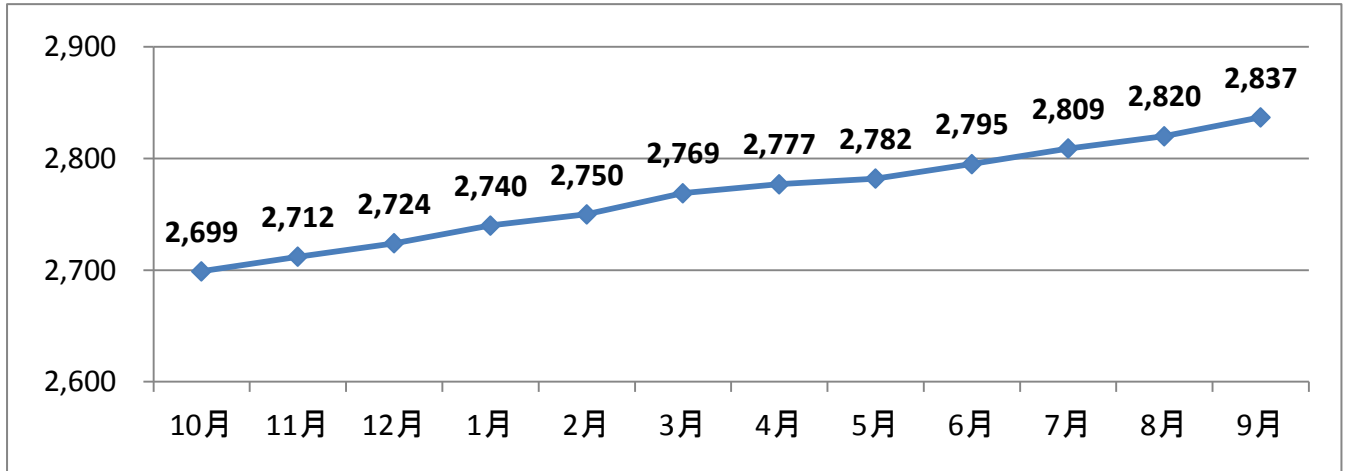
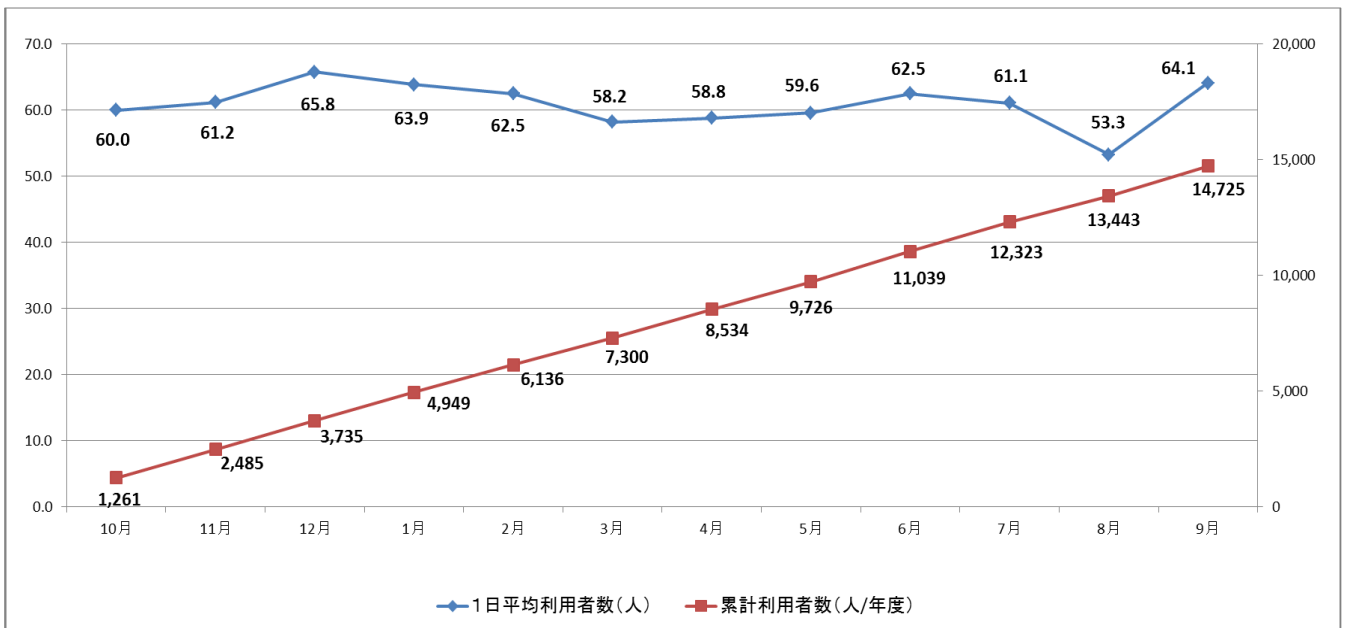


## きんぎょタクシーの運行状況について(運行期間:H25年10月1日~H26年9月30日)

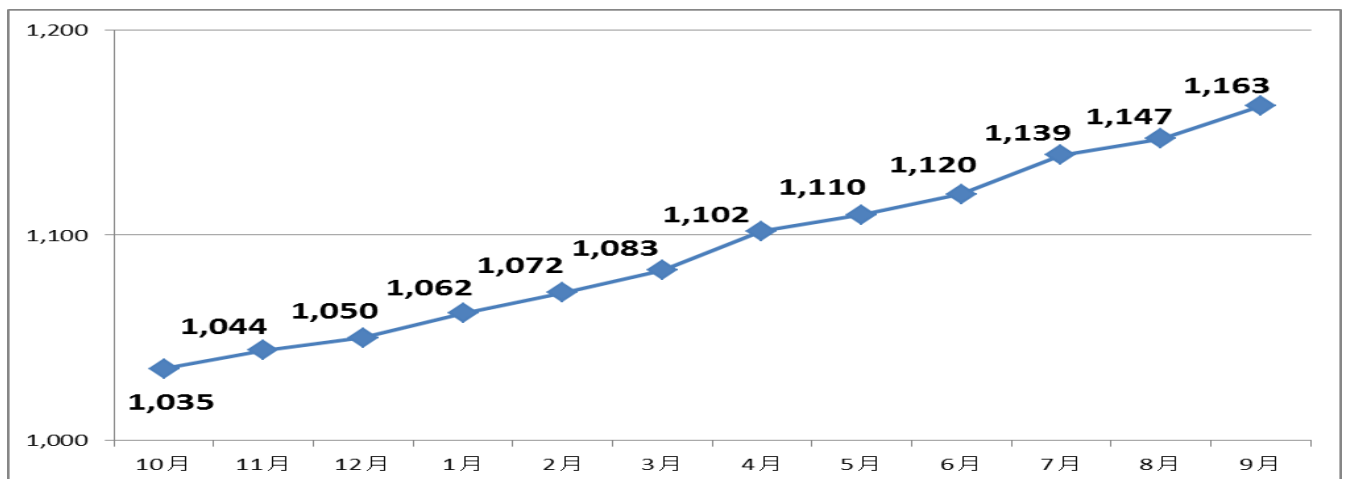
### 1. きんぎょタクシー登録者数の推移



### 2. きんぎょタクシー利用者数の推移(月別1日平均利用者数及び累計利用者数の推移)



### 3. 実利用者数の推移



#### 4. 時間帯別利用者の状況

	運行時刻								合計
	08:00	09:00	10:00	11:00	13:00	14:00	15:00	16:00	
平均利用者数(人)	6.6	4.0	10.1	8.7	8.1	6.7	10.4	5.7	60.3

#### 5. 利用場所ランキング

No	利用場所名	利用者数(人)	No	利用場所名	利用者数(人)
1	荒尾市民病院	2,526	11	ユーマートクナガ	343
2	健康福祉センター	2,243	12	西山クリニック	309
3	あらおシティモール	2,138	13	田宮二郎内科	288
4	荒尾支援学校	1,776	14	いまおかクリニック	207
5	長洲駅	609	15	高崎歯科医院	204
6	荒尾警察署周辺	566	16	加藤歯科医院	199
7	有明成仁病院	462	17	長洲町役場	179
8	マルエイショッピングセンター腹赤店	435	18	中村歯科医院	177
9	淡河・黒田医院	372	19	菅原神社(梅田)	114
10	ロッキーディスカウントストア長洲店	352	20	肥後銀行 長洲店	112

#### 6. 年齢別利用者の状況

年代	利用回数				利用者数			
	男	女	計		男	女	計	
～9歳	11	18	29	0.2%	5	10	15	2.3%
10代	1,230	578	1,808	12.3%	12	7	19	3.0%
20代	21	10	31	0.2%	1	6	7	1.1%
30代	5	10	15	0.1%	2	3	5	0.8%
40代	34	134	168	1.1%	1	9	10	1.6%
50代	110	189	299	2.0%	8	22	30	4.7%
60代	393	1,338	1,731	11.8%	22	68	90	14.0%
70代	314	4,338	4,652	31.6%	31	177	208	32.3%
80代	836	4,794	5,630	38.2%	49	186	235	36.5%
90代	61	301	362	2.5%	9	15	24	3.7%
合計	3,015	11,710	14,725		140	503	643	
	20.5%	79.5%			21.8%	78.2%		