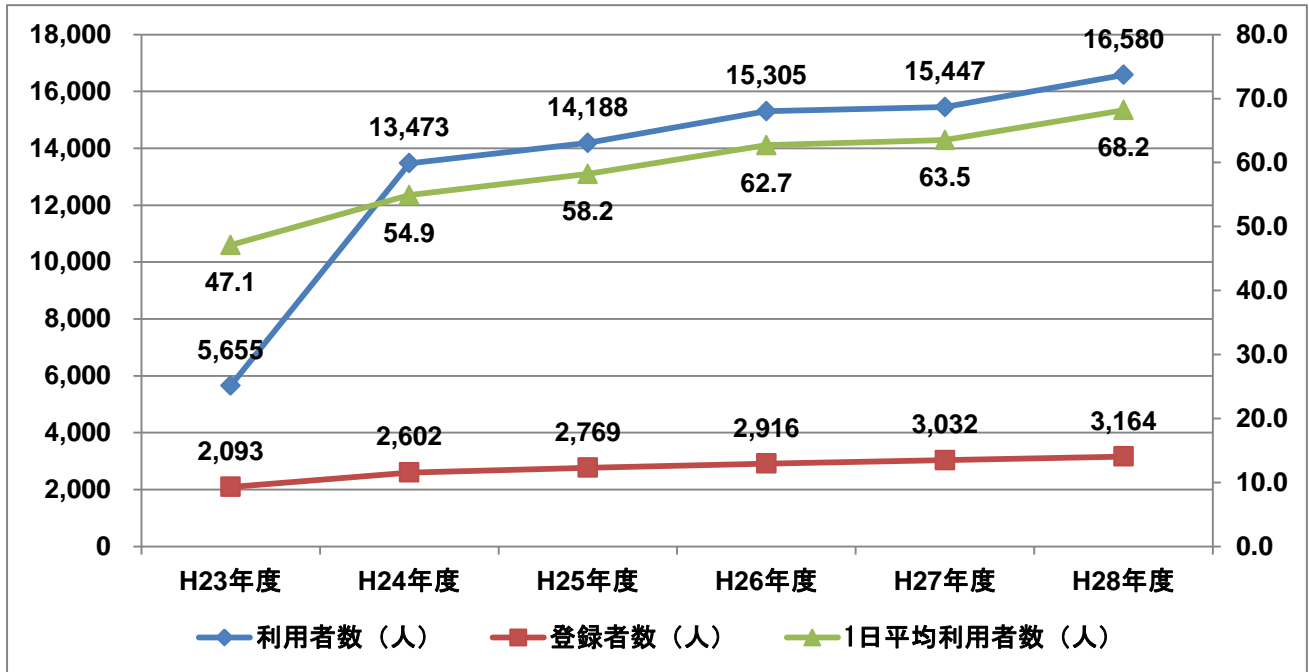


きんぎょタクシーの運行状況について

1. 利用者・登録者数および1日平均利用者数の推移



2. 時間帯別利用者の状況（1日あたり）

	運行時刻									合計 (人)
	8時便	9時便	10時便	11時便	12時便	13時便	14時便	15時便	16時便	
H23年度	3.2	4.8	7.5	7.4	—	6.9	4.7	7.0	5.6	47.1
H24年度	4.3	5.0	9.7	8.4	—	8.2	6.0	8.3	5.0	54.9
H25年度	6.1	4.3	9.9	8.3	—	7.7	6.1	9.8	6.0	58.2
H26年度	6.8	4.9	9.9	9.3	—	8.8	6.9	10.2	5.9	62.7
H27年度	5.6	8.0	8.7	9.5	—	7.9	7.3	9.1	7.4	63.5
H28年度 (4月～9月)	4.5 (4.7)	8.2 (8.0)	11.1 (9.8)	9.5 (9.6)	7.6 (—)	7.3 (7.6)	7.0 (6.3)	8.3 (7.7)	8.5 (8.3)	68.2 (62.0)

3. 年齢別利用者の状況

	利用者数				実利用者数			
	男	女	計		男	女	計	
～9歳	7	14	21	0.1%	4	12	16	2.6%
10代	608	324	932	5.6%	3	9	12	1.9%
20代	3	14	17	0.1%	2	5	7	1.1%
30代	16	348	364	2.2%	1	4	5	0.8%
40代	10	22	32	0.2%	3	6	9	1.4%
50代	83	268	351	2.1%	7	15	22	3.5%
60代	380	898	1,278	7.7%	20	53	73	11.6%
70代	325	5,019	5,344	32.2%	37	161	198	31.5%
80代	1,685	5,104	6,789	41.0%	61	198	259	41.3%
90代	534	918	1,452	8.8%	8	19	27	4.3%
合計 (人)	3,651	12,929	16,580		146	482	628	
	22.0%	78.0%			23.2%	76.8%		

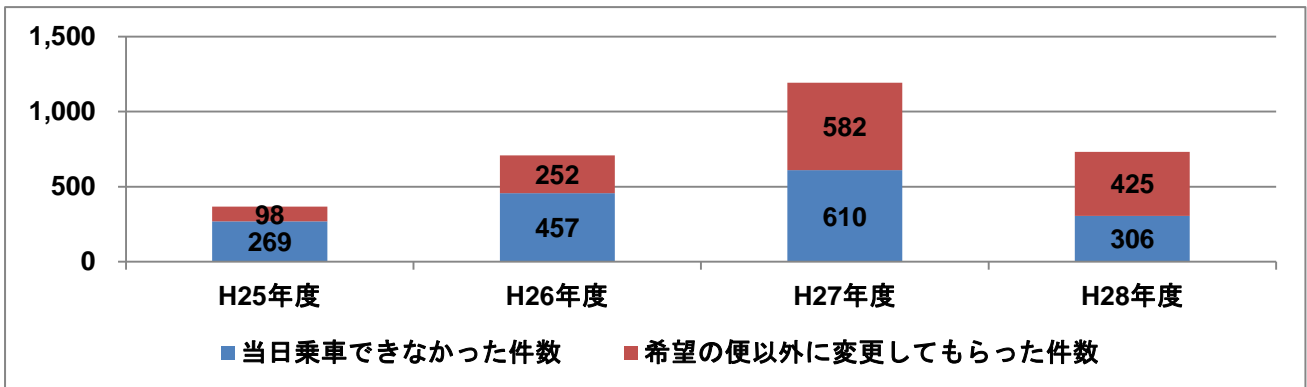
4. 利用場所ランキング

No.	利用場所	利用回数	No.	利用場所	利用回数
1	健康福祉センター	2,798 (2,623)	11	田宮二郎内科	365 (350)
2	あらおシティモール	2,787 (2,275)	12	マルエイショッピングセンター-腹赤店	269 (180)
3	荒尾市民病院	2,703 (2,985)	13	ユーマート トクナガ	267 (179)
4	有明成仁病院	1,110 (941)	14	中村歯科医院	241 (190)
5	荒尾警察署周辺施設	792 (850)	15	淡河・黒田医院	240 (373)
6	荒尾支援学校	698 (1,428)	16	セブンイレブン長洲店	233 (ランキング圏外)
7	長洲駅	621 (432)	16	長洲町役場	233 (192)
8	ミニポートピア長洲	456 (27)	18	加藤歯科医院	210 (95)
9	西山クリニック	426 (253)	19	高崎歯科医院	193 (76)
10	ロッキーディスカウントストア長洲店	403 (266)	20	コスモス長洲店(薬品)	147 (120)

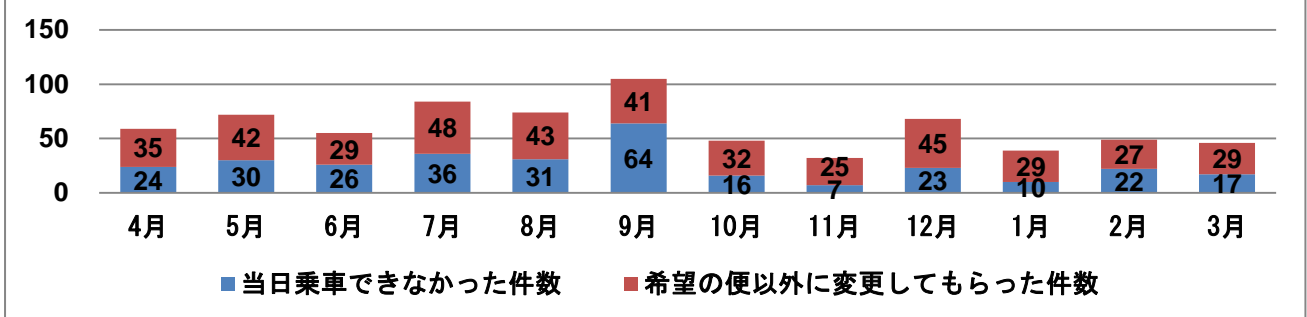
※カッコ内はH27年度利用回数

荒尾市特定施設の利用比率：42.1%

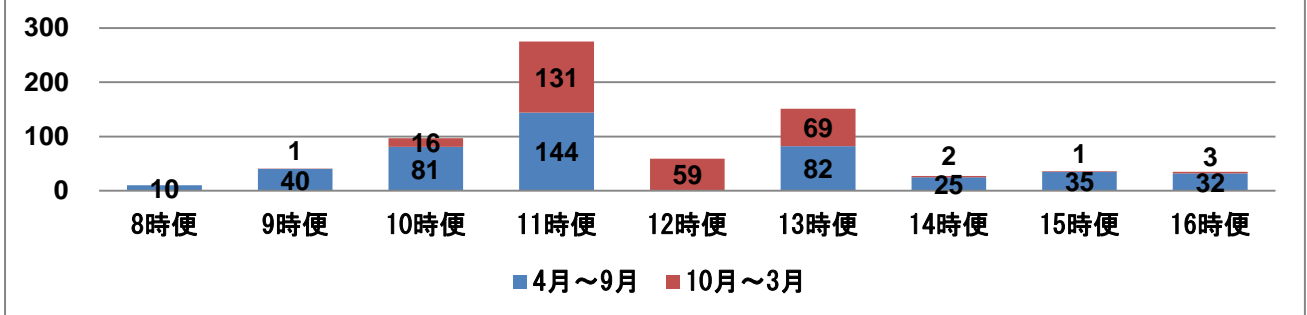
5. 乗車お断り件数



H28年度月別内訳



H28年度時間帯別内訳



6. 免許返納者利用実績

	4月	5月	6月	7月	8月	9月	10月	11月	12月	1月	2月	3月	合計
H27年度	49	56	65	51	53	62	28	36	35	51	34	25	545
H28年度	7	1	32	42	62	61	67	62	48	19	26	42	469

※免許返納者無料乗車券交付人数：85人（H27年度：54人 H28年度：31人）