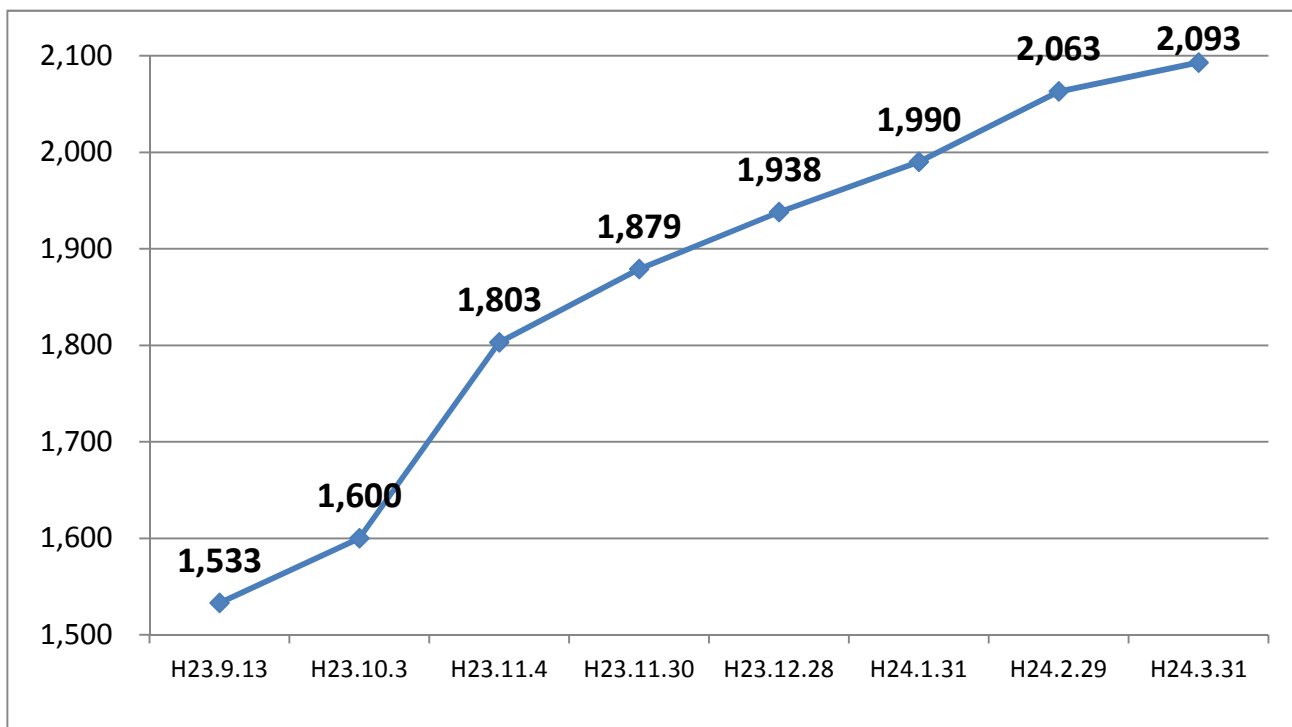


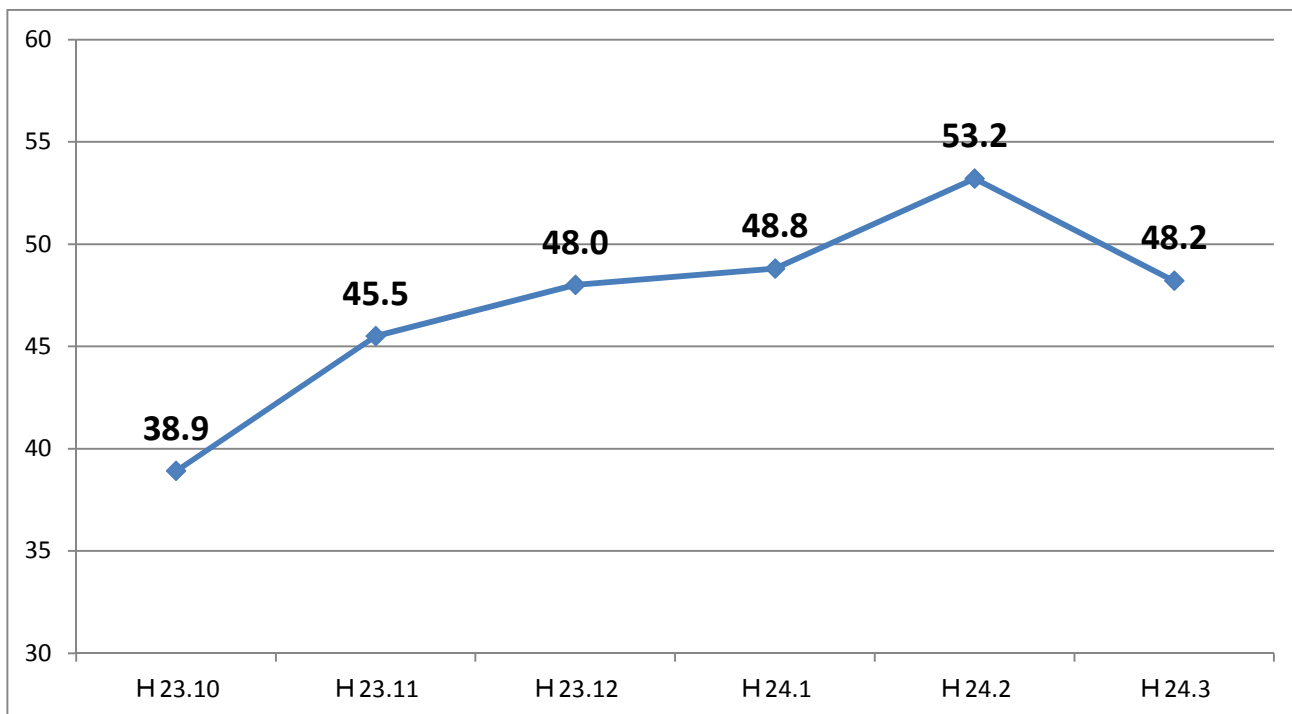
# 平成 23 年度 きんぎょタクシーの運行状況

長洲・荒尾地域公共交通活性化協議会

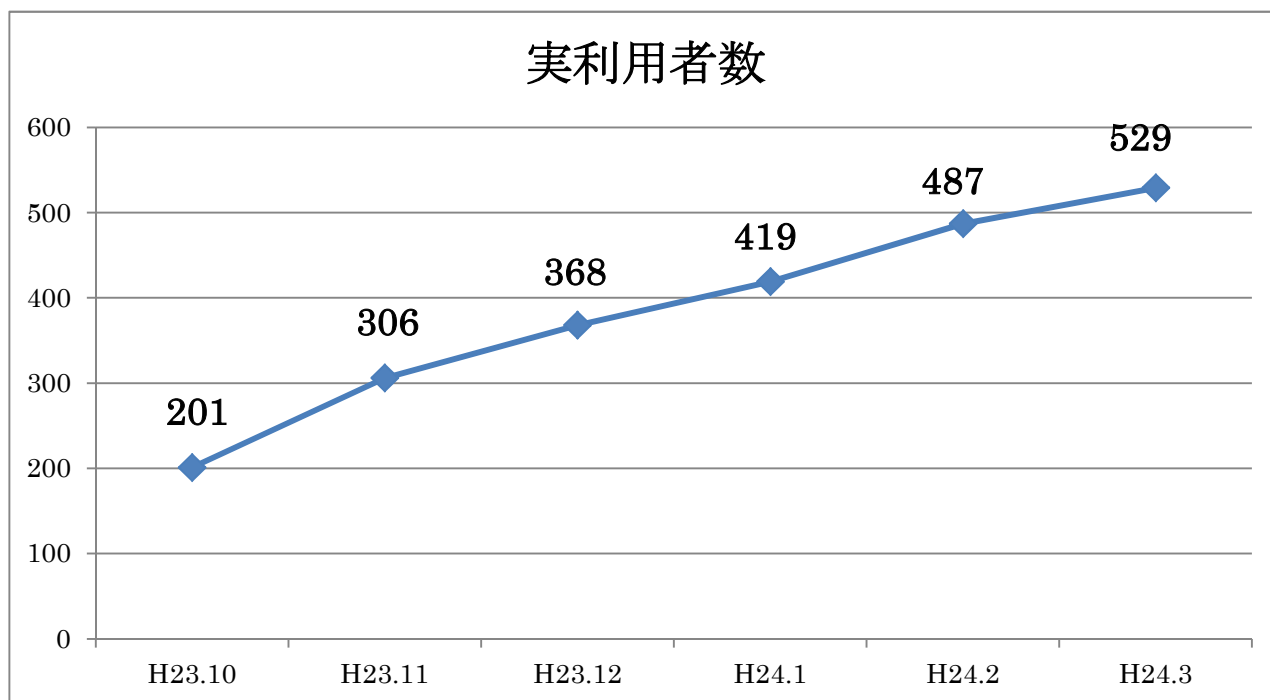
## 1. きんぎょタクシー登録者数の推移



## 2. きんぎょタクシー利用者数の推移(月別1日平均利用者数の推移)



### 3. 実利用者数の推移



### 4. 時間帯別利用者の状況

	運行時刻								合計
	08:00	09:00	10:00	11:00	13:00	14:00	15:00	16:00	
平均利用者数(人)	3.2	4.8	7.5	7.4	6.9	4.7	7.0	5.6	47.1

### 5. 曜日別利用者の状況

	月曜日	火曜日	水曜日	木曜日	金曜日	TOTAL
運行日数	23	24	25	24	24	120
利用者数	1,037	1,119	1,013	1,187	1,299	5,655
1日平均利用者数	45.09	46.63	40.52	49.46	54.13	47.13

## 6. 利用場所ランキング

No	利用場所名	利用者数(人)
1	荒尾市民病院	1,347
2	健康福祉センター	974
3	あらおシティモール	773
4	長洲駅	312
5	荒尾警察署周辺	245
6	田宮二郎内科	166
7	有明成仁病院	157
8	淡河・黒田医院	130
9	マルエイショッピングセンター長洲店	119
10	西山クリニック	110
11	ロッキーディスカウントストア長洲店	95
12	ビッグバリュートクナガ長洲店	92
13	中村歯科医院	91
14	いまおかクリニック	89
15	ビッグバリュートクナガ六栄店	75
16	長洲町役場	71
17	肥後銀行 長洲支店	62
18	高崎歯科医院	52
19	すこやか館(保健センター)	51
20	前田歯科医院	49

## 7. 年齢別利用者の状況

年代	利用回数				利用者数			
	男	女	計		男	女	計	
～9歳	36	35	71	1.3%	7	10	17	3.2%
10代	326	38	364	6.4%	10	12	22	4.2%
20代	-	23	23	0.4%	-	6	6	1.1%
30代	-	39	39	0.7%	-	5	5	0.9%
40代	3	96	99	1.8%	2	8	10	1.9%
50代	34	126	160	2.8%	8	18	26	4.9%
60代	84	444	528	9.3%	16	37	53	10.0%
70代	229	1,985	2,214	39.2%	33	177	210	39.7%
80代	197	1,866	2,063	36.5%	38	133	171	32.3%
90代	22	69	91	1.6%	1	6	7	1.3%
不明		3	3	0.1%		2	2	0.4%
合計	931	4,724	5,655		115	414	529	
	16.5%	83.5%			21.7%	78.3%		