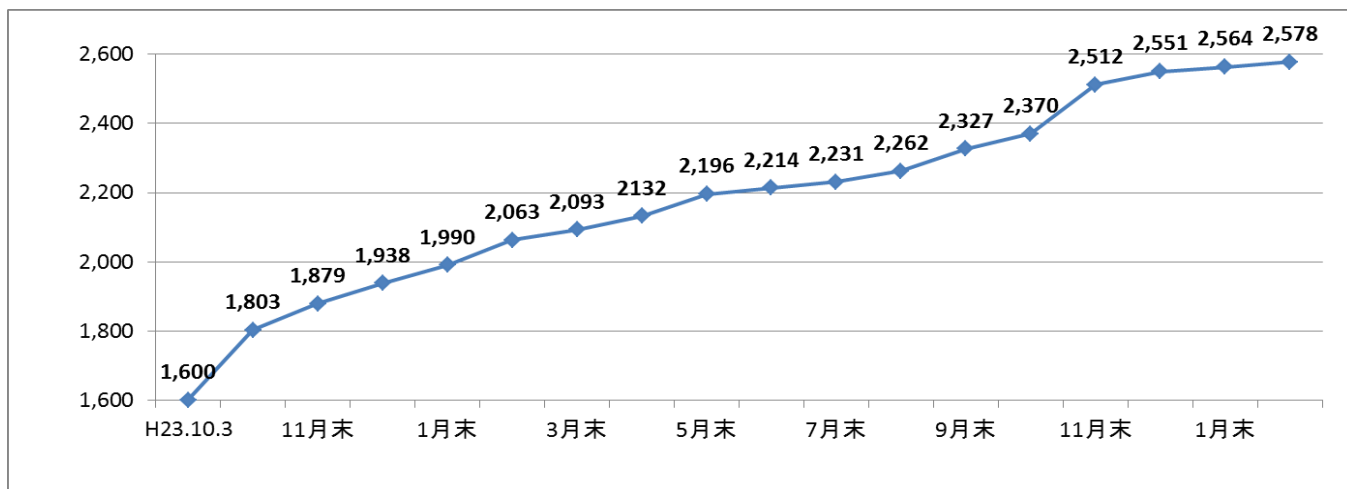
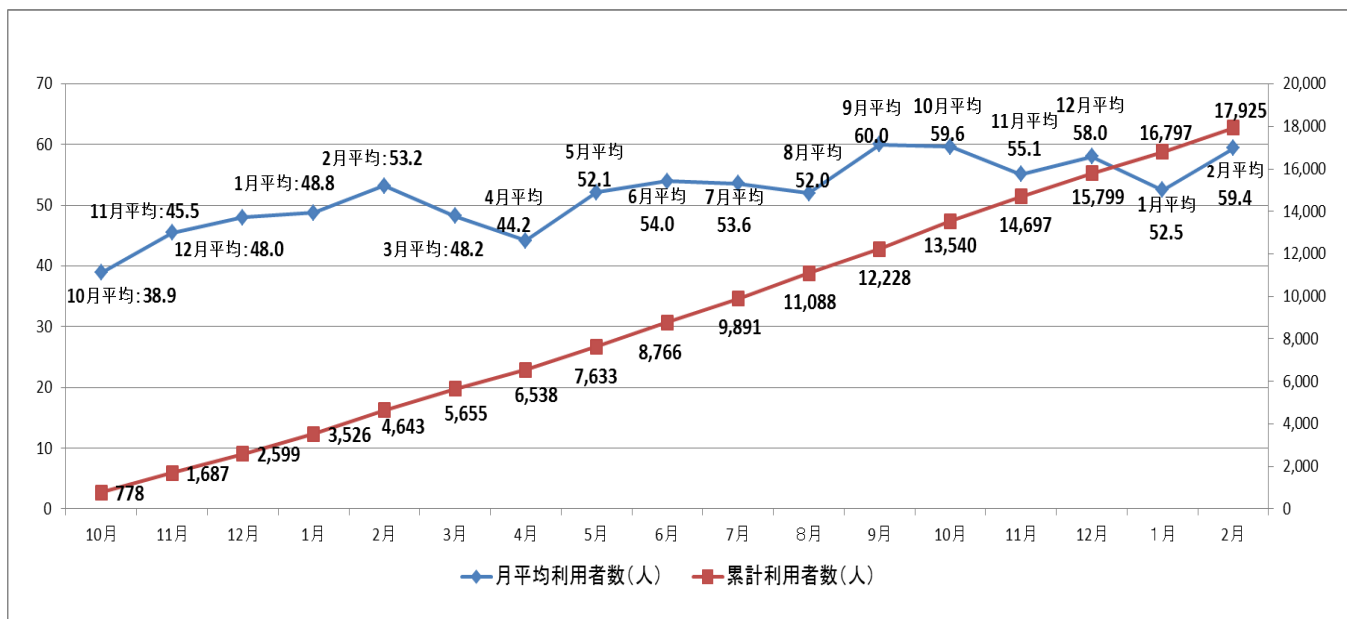


## きんぎょタクシーの運行状況について(運行期間:H23年10月3日~H25年2月28日)

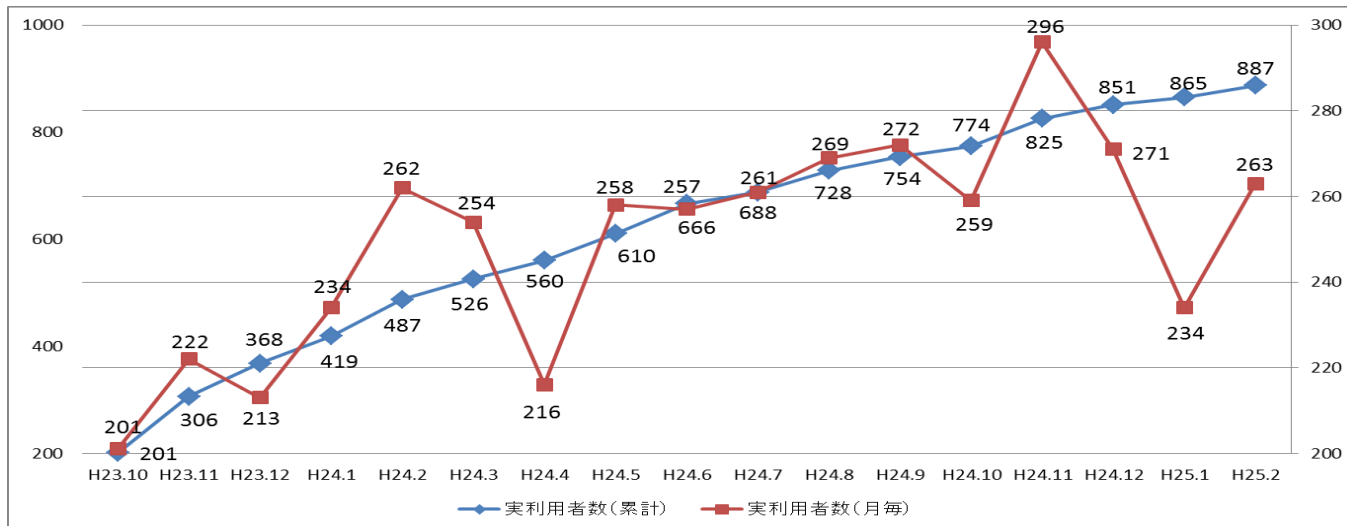
## 1. きんぎょタクシー登録者数の推移



## 2. きんぎょタクシー利用者数の推移(月別1日平均利用者数及び累計利用者数の推移)



## 3. 実利用者数の推移



#### 4. 時間帯別利用者の状況

(平成25年2月28日現在)

	運行時刻								合計
	08:00	09:00	10:00	11:00	13:00	14:00	15:00	16:00	
平均利用者数(人)	3.8	4.9	8.9	8.0	7.7	5.5	7.9	5.2	51.9

#### 5. 利用場所ランキング

(平成25年2月28日現在)

No	利用場所名	利用者数(人)	No	利用場所名	利用者数(人)
1	荒尾市民病院	3,220	11	マルエイショッピングセンター長洲店	409
2	あらおシティモール	2,802	12	ロッキーディスカウントストア長洲店	387
3	健康福祉センター	2,731	13	いまおかクリニック	292
4	荒尾警察署周辺	930	14	ビッグバリュートクナガ長洲店	290
5	長洲駅	888	15	中村歯科医院	272
6	荒尾支援学校	785	16	長洲町役場	266
7	有明成仁病院	567	17	肥後銀行 長洲支店	182
8	田宮二郎内科	481	18	高崎歯科医院	163
9	西山クリニック	460	19	ビッグバリュートクナガ六栄店	131
10	淡河・黒田医院	440	20	ファッションセンターしまむら	128

#### 6. 年齢別利用者の状況

(平成25年2月28日現在)

年代	利用回数				利用者数			
	男	女	計		男	女	計	
～9歳	74	108	182	1.0%	15	17	32	3.6%
10代	1,149	100	1,249	6.9%	31	39	70	7.9%
20代	5	34	39	0.2%	3	8	11	1.2%
30代	0	212	212	1.2%	0	12	12	1.4%
40代	5	334	339	1.9%	4	10	14	1.6%
50代	59	463	522	2.9%	9	32	41	4.6%
60代	319	1,501	1,820	10.2%	22	74	96	10.8%
70代	445	4,997	5,442	30.4%	63	244	307	34.6%
80代	985	6,594	7,579	42.3%	63	221	284	32.0%
90代	99	442	541	3.0%	8	12	20	2.3%
合計	3,132	14,763	17,925		218	669	887	
	17.5%	82.4%			24.6%	75.4%		