

# 経営比較分析表（令和2年度決算）

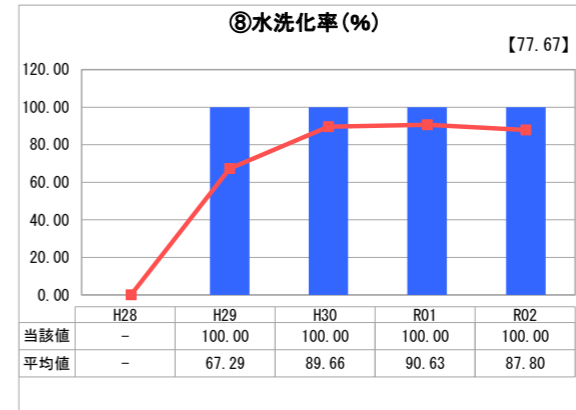
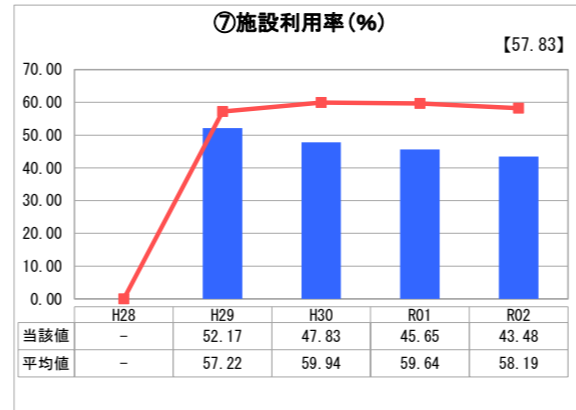
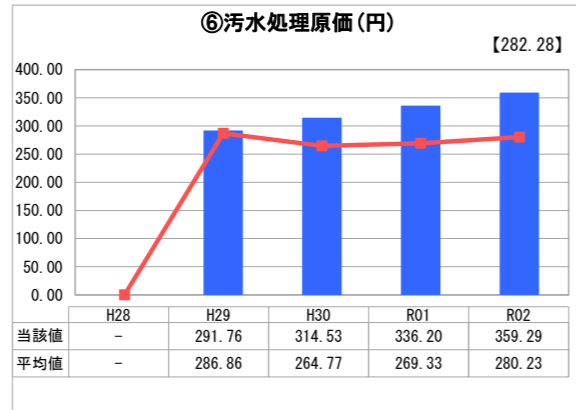
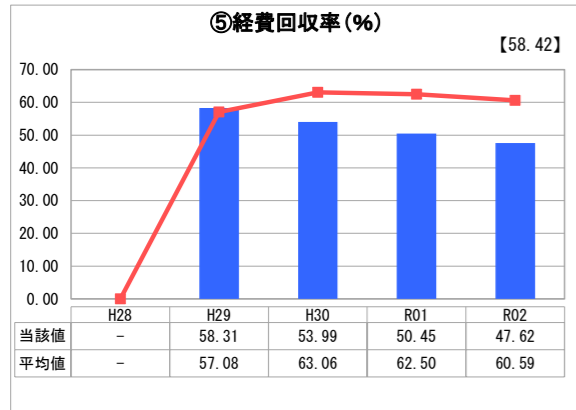
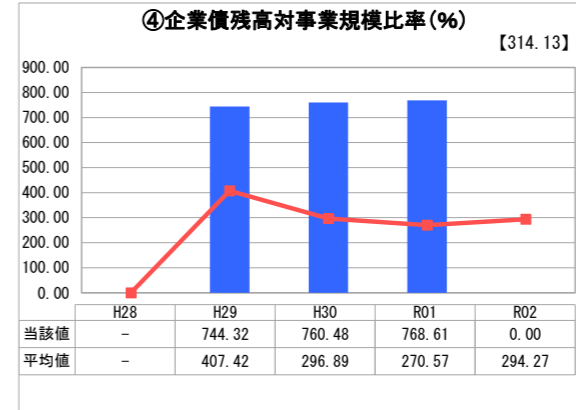
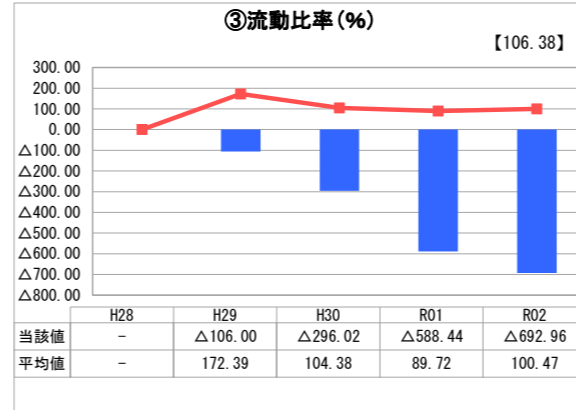
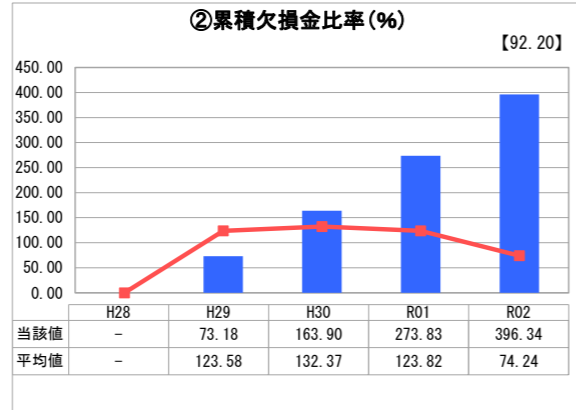
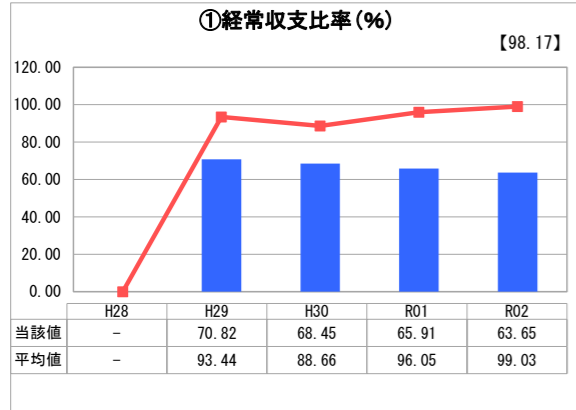
熊本県 長洲町

業務名	業種名	事業名	類似団体区分	管理者の情報
法適用	下水道事業	特定地域生活排水処理	K2	非設置
資金不足比率(%)	自己資本構成比率(%)	普及率(%)	有収率(%)	1か月20m <sup>3</sup> 当たり家庭料金(円)
-	△23.26	0.56	100.00	3,517

人口(人)	面積(km <sup>2</sup> )	人口密度(人/km <sup>2</sup> )
15,905	19.44	818.16
処理区域内人口(人)	処理区域面積(km <sup>2</sup> )	処理区域内人口密度(人/km <sup>2</sup> )
89	0.03	2,966.67

グラフ凡例	
■	当該団体値(当該値)
—	類似団体平均値(平均値)
[ ]	令和2年度全国平均

## 1. 経営の健全性・効率性



## 分析欄

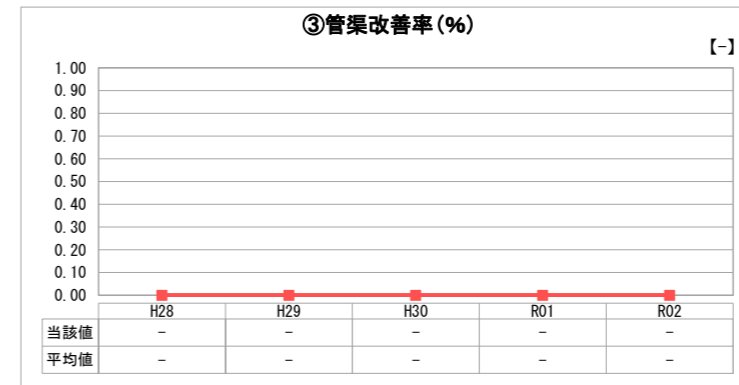
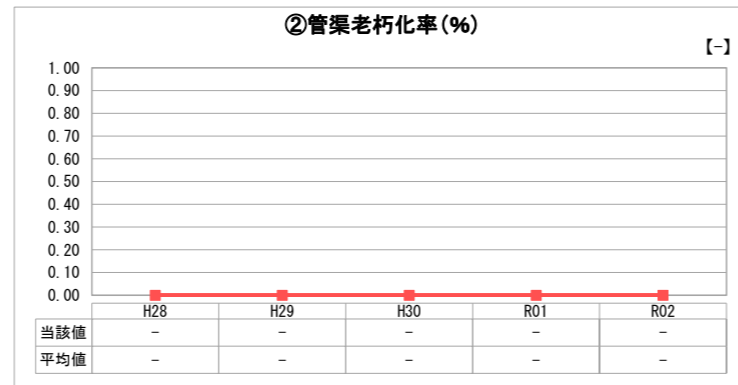
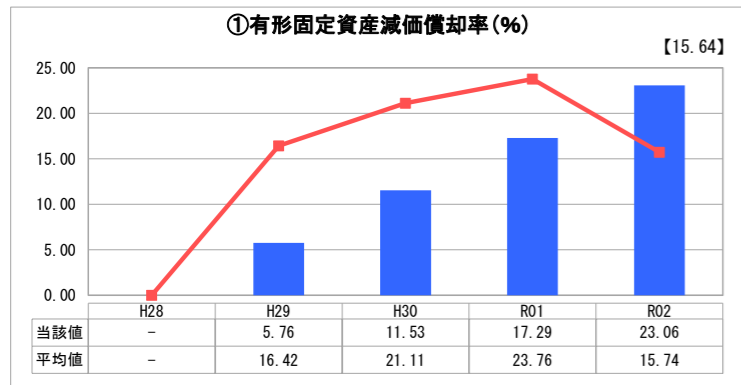
### 1. 経営の健全性・効率性について

維持管理費などにかかる経費が使用料などの収入を上回っているため「経常収支比率」は100%を下回り「累積欠損金比率」が396.34%と欠損が生じているうえ「流動比率」についても現金不足から△692.96%となっています。この欠損と現金不足については、平成29年度に公共下水道事業、個別排水処理と併せて下水道事業会計を設けたことから、公共下水道事業から生じる利益をもって補填している状況です。「企業債残高対事業規模比率」については将来的に一般会計繰入金を原資に償還を計画しているため0%となっています。「経費回収率」については汚水処理にかかる費用を使用料で賄っておらずまた年々減少している状況です。「汚水処理原価」は359.29円と類似団体平均よりが高額となっています。「施設利用率」は37基の浄化槽すべてが稼働中ですが利用者数の減少に伴って年々減少しています。

### 2. 老朽化の状況について

当事業で浄化槽を整備したのが平成15年度、16年度であるため、供用開始後17年～18年を経過していますが、いずれも浄化槽本体は良好に稼働しており、機器設備についても消耗品の交換、フロー装置の修繕等の維持管理の範囲で対応可能となっています。

## 2. 老朽化の状況



## 全体総括

公共下水道の整備が効率的でない地域において同等の汚水処理を行うことを目的として事業を行っているため、使用料ですべての経費を賄うことは困難です。当事業単独で経営指標を評価すると「累積欠損比率」等で著しく悪い結果となっていますが、公共下水道事業、個別排水処理とあわせた3事業を一の公営企業として経営し、おおむね良好な経営状況となっています。

※ 「経常収支比率」、「累積欠損金比率」、「流動比率」、「有形固定資産減価償却率」及び「管渠老朽化率」については、法非適用企業では算出できないため、法適用企業のみ類似団体平均値及び全国平均を算出しています。