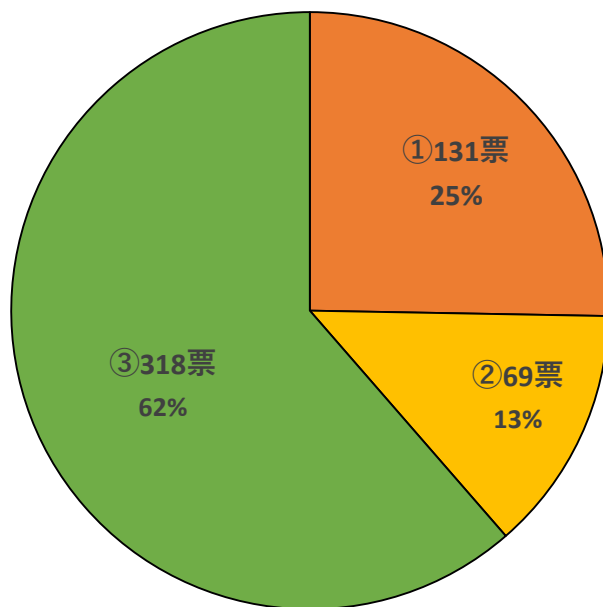


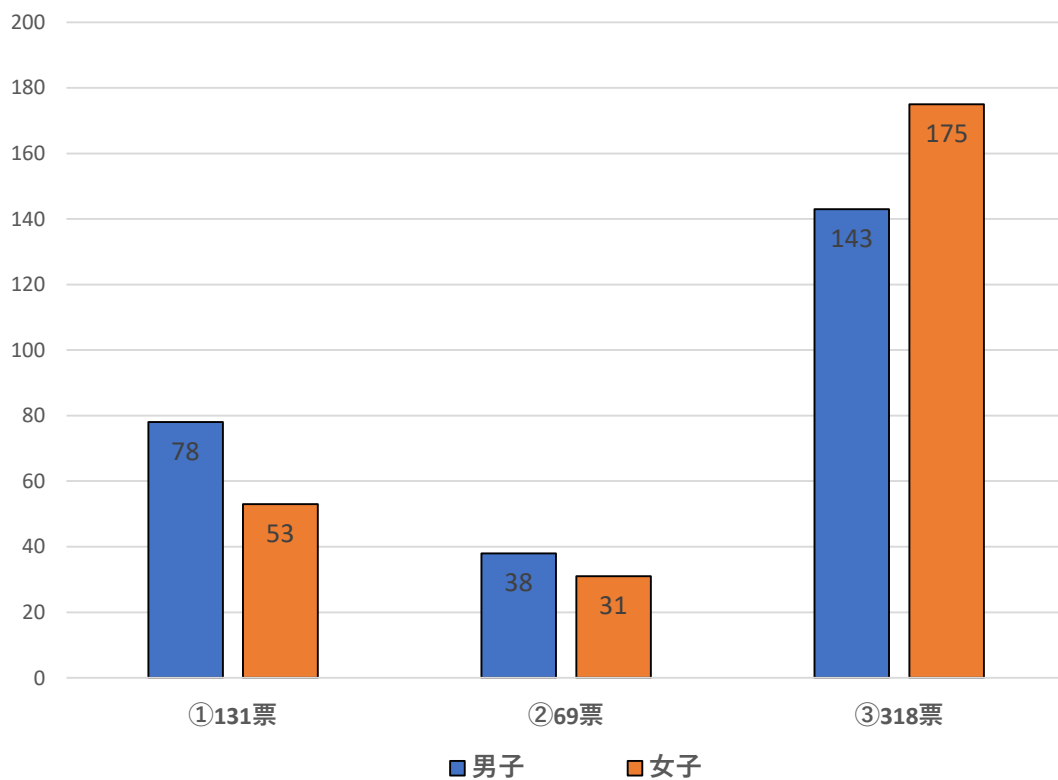
新長洲中学校制服アンケート集計結果

全体（男女区別なし）

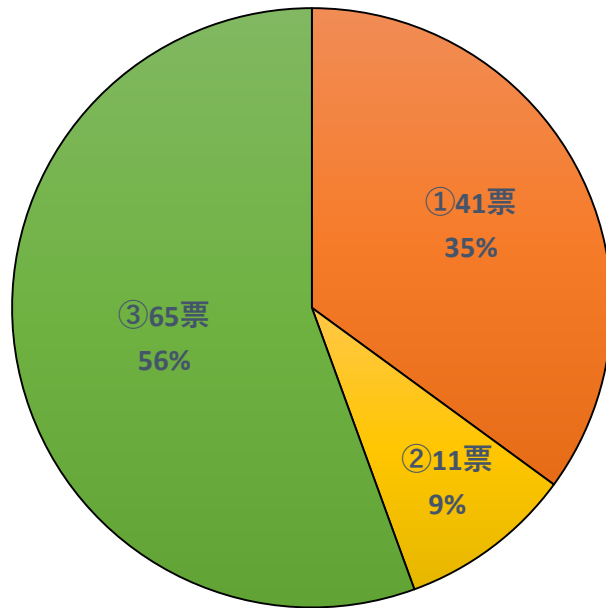
回答総数 518票内訳



全体（男女別内訳）



長洲中学校 結果(1～3年生)
生徒総数150名 回答者数117名 回答率78.0%



票数内訳

全体	回答者数	生徒数	回答率
男子	57人		
女子	60人		
計	117人	150人	78.0%

全体結果	パターン①	パターン②	パターン③
男子	26票	6票	25票
女子	15票	5票	40票
計	41票	11票	65票

1年	回答者数	生徒数	回答率
男子	20人		
女子	23人		
計	43人	46人	93.5%

1年	パターン①	パターン②	パターン③
男子	9票	3票	8票
女子	5票	4票	14票
計	14票	7票	22票

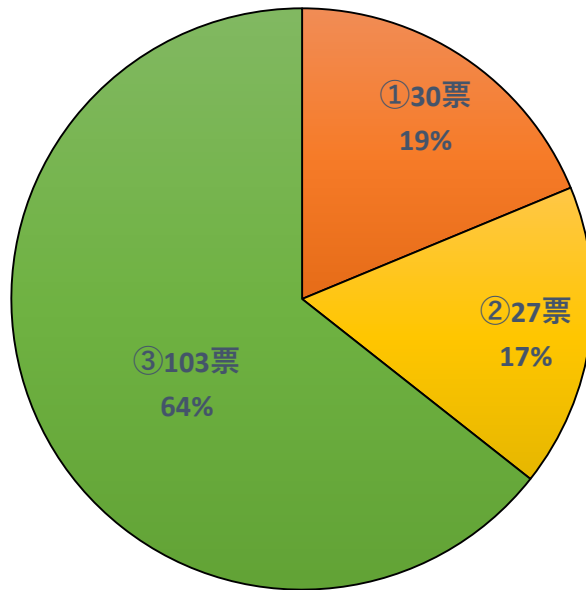
2年	回答者数	生徒数	回答率
男子	15人		
女子	20人		
計	35人	54人	64.8%

2年	パターン①	パターン②	パターン③
男子	6票	3票	6票
女子	3票	1票	16票
計	9票	4票	22票

3年	回答者数	生徒数	回答率
男子	22人		
女子	17人		
計	39人	50人	78.0%

3年	パターン①	パターン②	パターン③
男子	11票	0票	11票
女子	7票	0票	10票
計	18票	0票	21票

腹栄中学校 結果 (1~3年生)
 生徒総数194名 回答者数160名 回答率82.5%



票数内訳

全体	回答者数	生徒数	回答率
男子	83人		
女子	77人		
計	160人	194人	82.5%

全体結果	パターン①	パターン②	パターン③
男子	23票	13票	47票
女子	7票	14票	56票
計	30票	27票	103票

1年	回答者数	生徒数	回答率
男子	37人		
女子	22人		
計	59人	64人	92.2%

1年	パターン①	パターン②	パターン③
男子	11票	4票	22票
女子	4票	5票	13票
計	15票	9票	35票

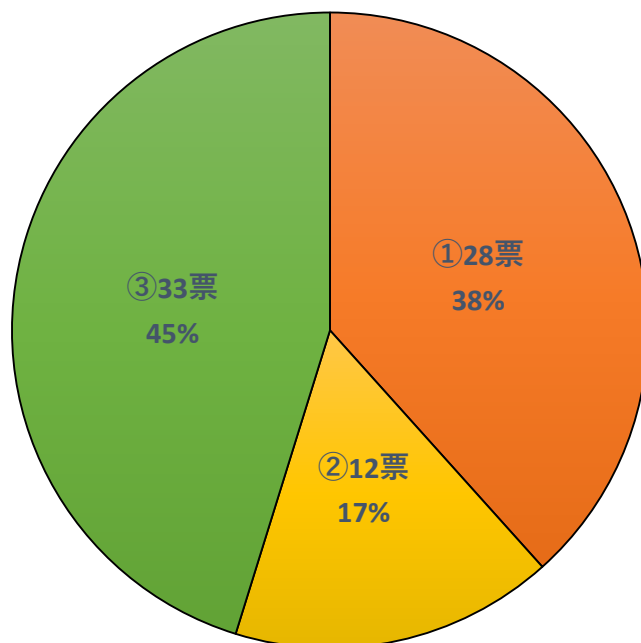
2年	回答者数	生徒数	回答率
男子	24人		
女子	29人		
計	53人	69人	76.8%

2年	パターン①	パターン②	パターン③
男子	4票	7票	13票
女子	2票	1票	26票
計	6票	8票	39票

3年	回答者数	生徒数	回答率
男子	22人		
女子	26人		
計	48人	61人	78.7%

3年	パターン①	パターン②	パターン③
男子	8票	2票	12票
女子	1票	8票	17票
計	9票	10票	29票

六栄小学校 結果 (5~6年生)
 生徒数86名 回答者数73名 回答率84.9%



票数内訳

全体	回答者数	生徒数	回答率
男子	44人		
女子	29人		
計	73人	86人	84.9%

全体結果	パターン①	パターン②	パターン③
男子	13票	7票	24票
女子	15票	5票	9票
計	28票	12票	33票

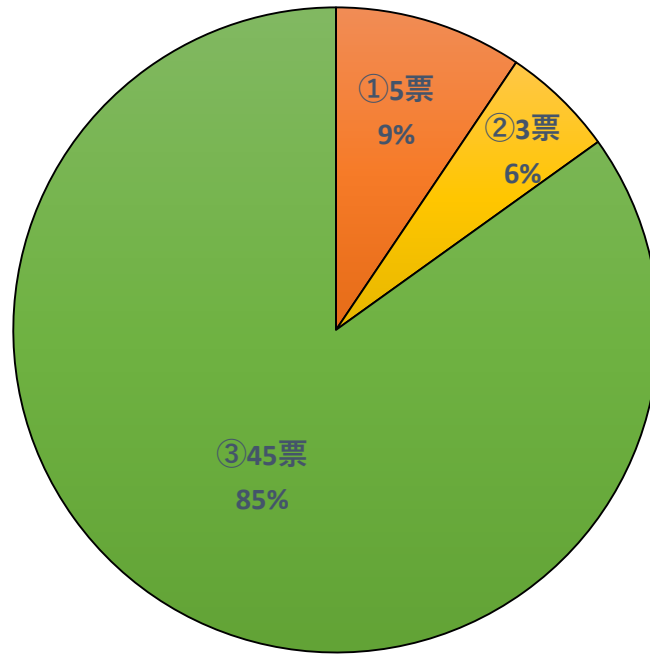
5年	回答者数	生徒数	回答率
男子	25人		
女子	15人		
計	40人	44人	90.9%

5年	パターン①	パターン②	パターン③
男子	8票	2票	15票
女子	5票	2票	8票
計	13票	4票	23票

6年	回答者数	生徒数	回答率
男子	19人		
女子	14人		
計	33人	42人	78.6%

6年	パターン①	パターン②	パターン③
男子	5票	5票	9票
女子	10票	3票	1票
計	15票	8票	10票

腹赤小学校 結果 (5~6年生)
 生徒総数58名 回答者数53名 回答率91.4%



票数内訳

全体	回答者数	生徒数	回答率
男子	23人		
女子	30人		
計	53人	58人	91.4%

全体結果	パターン①	パターン②	パターン③
男子	5票	3票	15票
女子	0票	0票	30票
計	5票	3票	45票

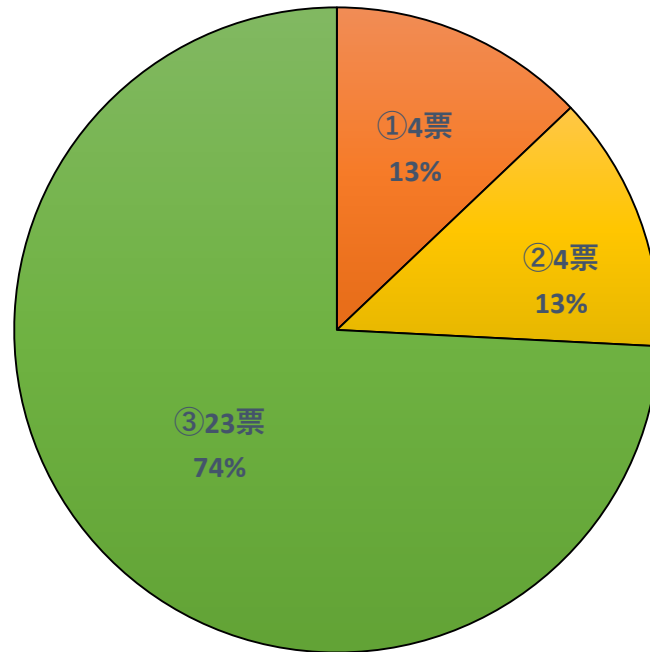
5年	回答者数	生徒数	回答率
男子	15人		
女子	16人		
計	31人	35人	88.6%

5年	パターン①	パターン②	パターン③
男子	3票	1票	11票
女子	0票	0票	16票
計	3票	1票	27票

6年	回答者数	生徒数	回答率
男子	8人		
女子	14人		
計	22人	23人	95.7%

6年	パターン①	パターン②	パターン③
男子	2票	2票	4票
女子	0票	0票	14票
計	2票	2票	18票

清里小学校 結果 (5~6年生)
 生徒総数42名 回答者数31名 回答率73.8%



票数内訳

全体	回答者数	生徒数	回答率
男子	15人		
女子	16人		
計	31人	42人	73.8%

全体結果	パターン①	パターン②	パターン③
男子	1票	1票	13票
女子	3票	3票	10票
計	4票	4票	23票

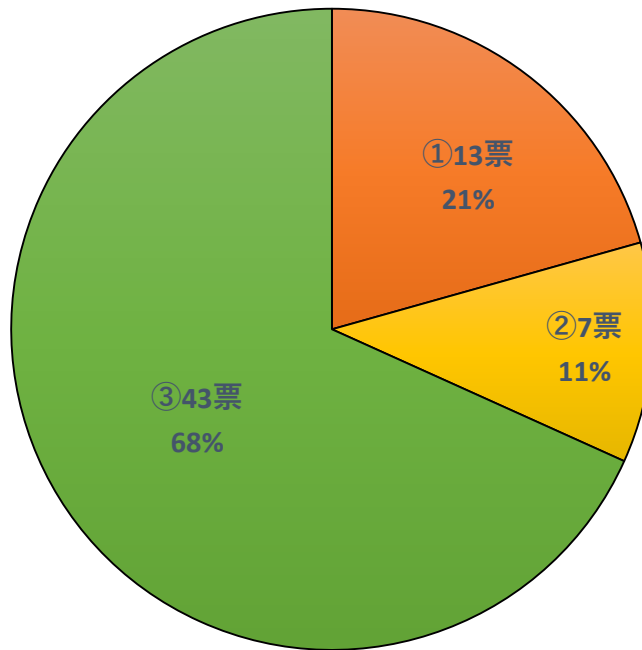
5年	回答者数	生徒数	回答率
男子	6人		
女子	10人		
計	16人	25人	64.0%

5年	パターン①	パターン②	パターン③
男子	0票	1票	5票
女子	1票	3票	6票
計	1票	4票	11票

6年	回答者数	生徒数	回答率
男子	9人		
女子	6人		
計	15人	17人	88.2%

6年	パターン①	パターン②	パターン③
男子	1票	0票	8票
女子	2票	0票	4票
計	3票	0票	12票

長洲小学校 結果（5～6年生）
 生徒総数66名 回答者数63名 回答率95.5%



票数内訳

全体	回答者数	生徒数	回答率
男子	26人		
女子	37人		
計	63人	66人	95.5%

全体結果	パターン①	パターン②	パターン③
男子	5票	6票	15票
女子	8票	1票	28票
計	13票	7票	43票

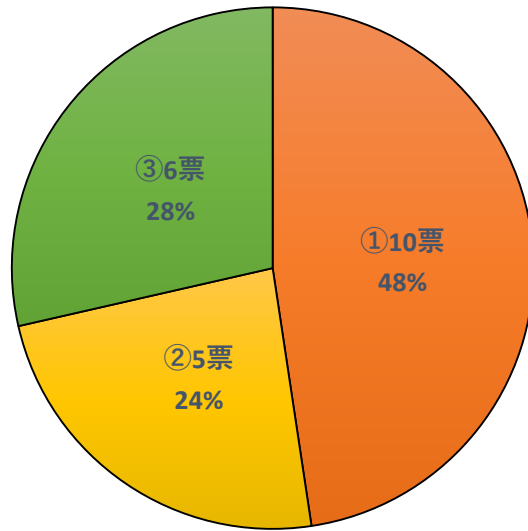
5年	回答者数	生徒数	回答率
男子	15人		
女子	19人		
計	34人	34人	100.0%

5年	パターン①	パターン②	パターン③
男子	4票	4票	7票
女子	4票	1票	14票
計	8票	5票	21票

6年	回答者数	生徒数	回答率
男子	11人		
女子	18人		
計	29人	32人	90.6%

6年	パターン①	パターン②	パターン③
男子	1票	2票	8票
女子	4票	0票	14票
計	5票	2票	22票

教職員 結果
回答者数21名



全体	回答者数
男性	11人
女性	10人
計	21人

票数内訳

全体結果	パターン①	パターン②	パターン③
男性	5票	2票	4票
女性	5票	3票	2票
計	10票	5票	6票