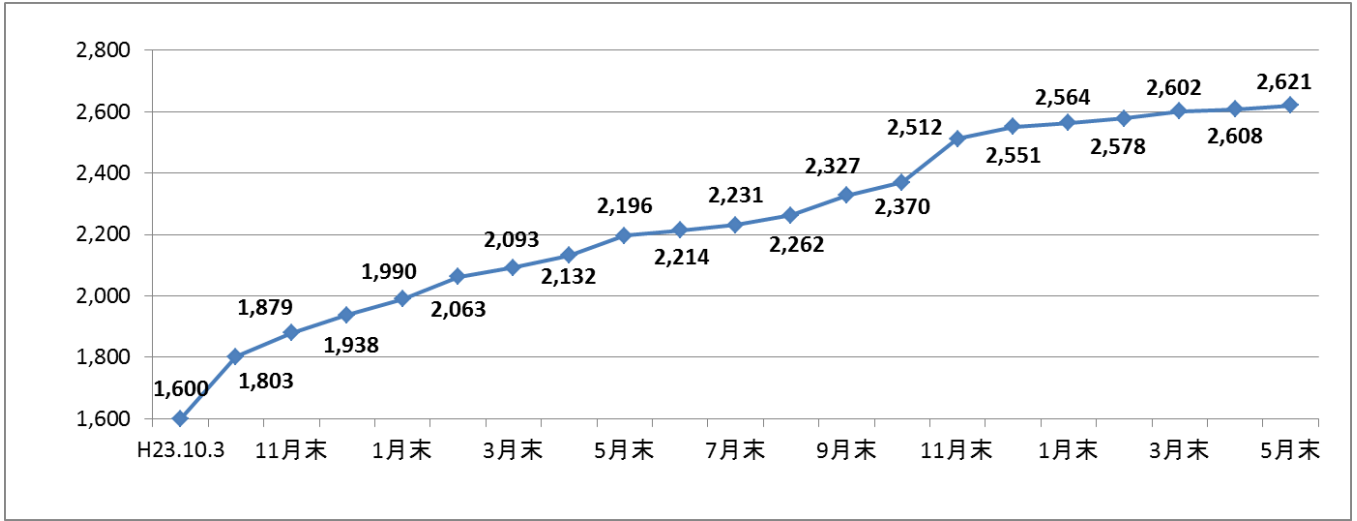
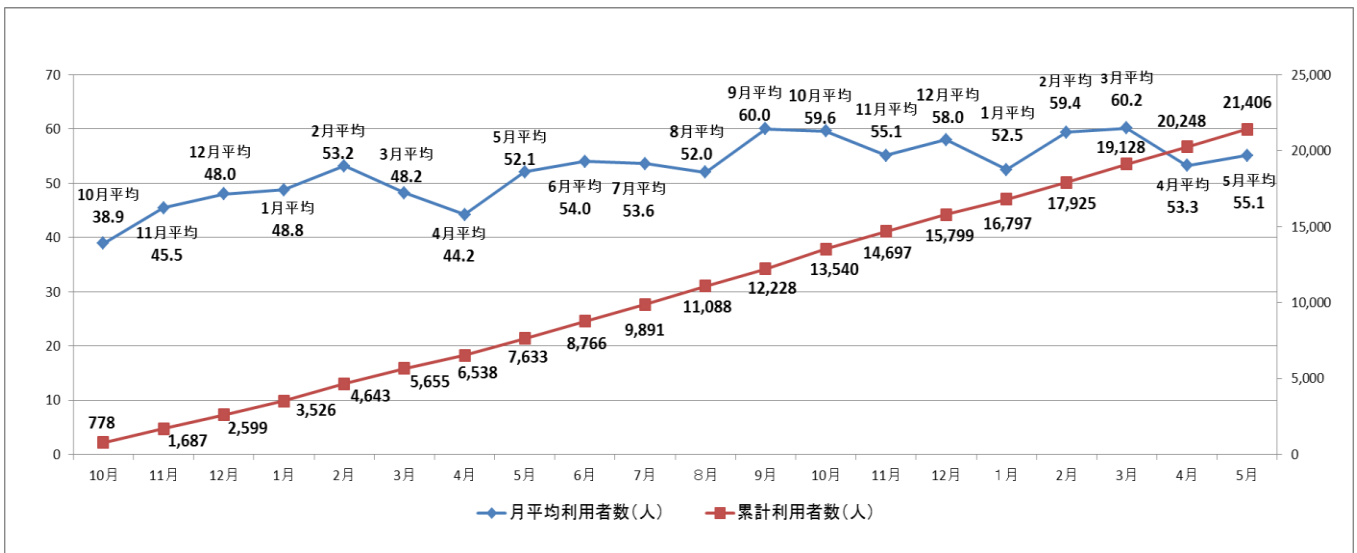


きんぎょタクシーの運行状況について(運行期間:H23年10月3日~H25年5月31日)

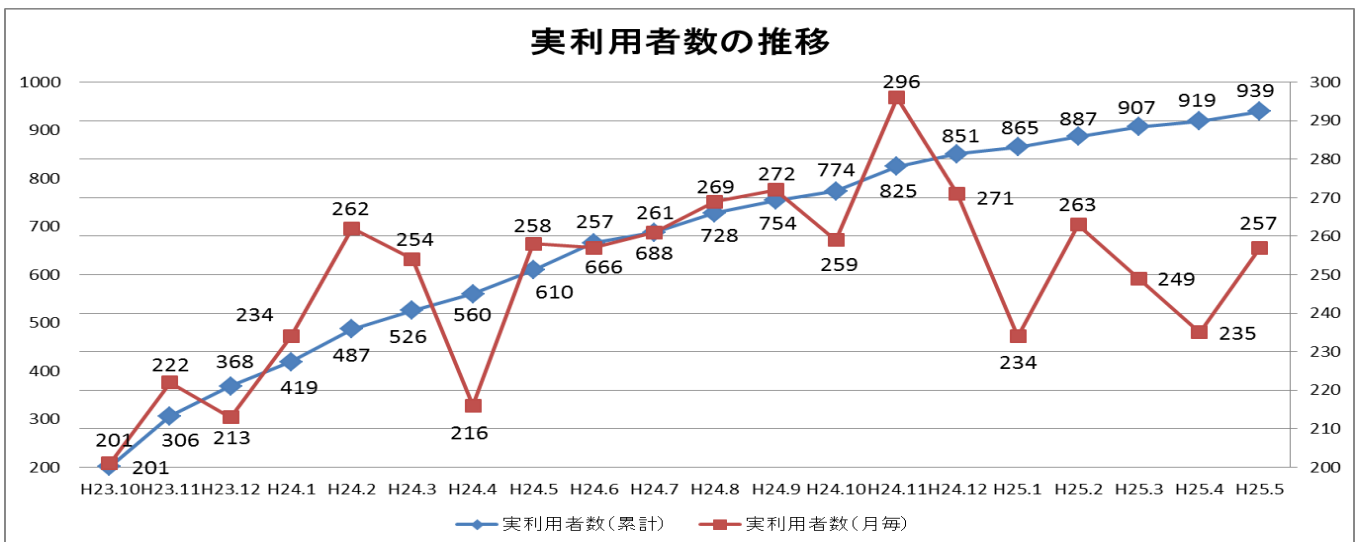
1. きんぎょタクシー登録者数の推移



2. きんぎょタクシー利用者数の推移(月別1日平均利用者数及び累計利用者数の推移)



3. 実利用者数の推移



4. 時間帯別利用者の状況

(平成25年5月31日現在)

	運行時刻								合計
	08:00	09:00	10:00	11:00	13:00	14:00	15:00	16:00	
平均利用者数(人)	4.0	4.9	9.0	8.0	7.7	5.6	8.0	5.2	52.4

5. 利用場所ランキング

(平成25年5月31日現在)

No	利用場所名	利用者数(人)	No	利用場所名	利用者数(人)
1	荒尾市民病院	3,505	11	マルエイショッピングセンター長洲店	465
2	あらおシティモール	3,138	12	ロッキーディスカウントストア長洲店	432
3	健康福祉センター	3,120	13	いまおかクリニック	315
4	荒尾警察署周辺	1,101	14	中村歯科医院	298
5	長洲駅	1,040	15	長洲町役場	289
6	荒尾支援学校	989	16	高崎歯科医院	204
7	有明成仁病院	681	17	肥後銀行 長洲支店	202
8	田宮二郎内科	551	18	ファッションセンターしまむら	137
9	西山クリニック	521	19	ビッグバリュートクナガ六栄店	136
10	淡河・黒田医院	506	20	熊本中央信用金庫長洲支店	128

6. 年齢別利用者の状況

(平成25年5月31日現在)

年代	利用回数				利用者数			
	男	女	計		男	女	計	
～9歳	82	110	192	0.9%	19	21	40	4.3%
10代	1,473	172	1,645	7.7%	31	27	71	7.6%
20代	5	34	39	0.2%	3	8	11	1.2%
30代	-	237	237	1.1%	-	13	13	1.4%
40代	6	387	393	1.8%	5	12	17	1.8%
50代	68	531	599	2.8%	9	32	41	4.4%
60代	386	1,897	2,283	10.7%	25	85	110	11.7%
70代	507	5,829	6,336	29.6%	65	254	319	34.0%
80代	1,156	7,879	9,035	42.2%	67	227	294	31.3%
90代	113	534	647	3.0%	8	15	23	2.4%
合計	3,796	17,610	21,406		232	694	939	
	17.7%	82.3%			24.7%	73.9%		